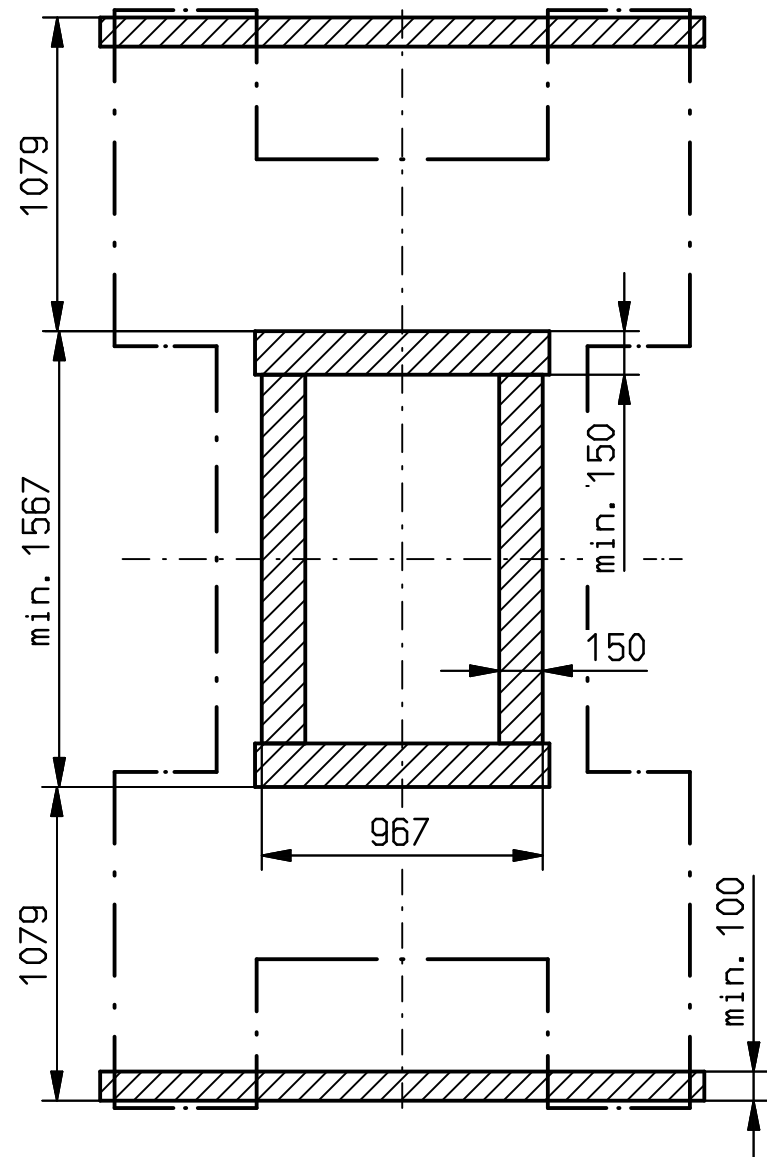


Auflageplan

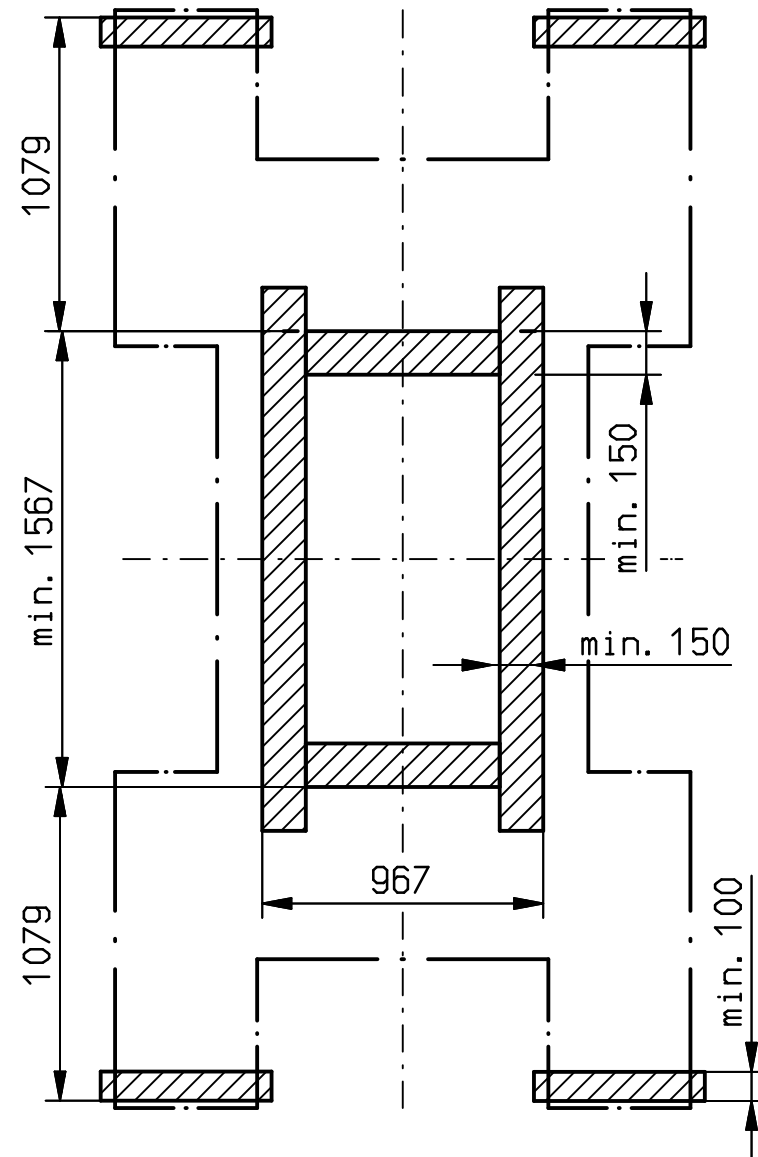
Variante I

(Platzbedarf/Lichtmaße
siehe auch K 3212-HLS-005-3)



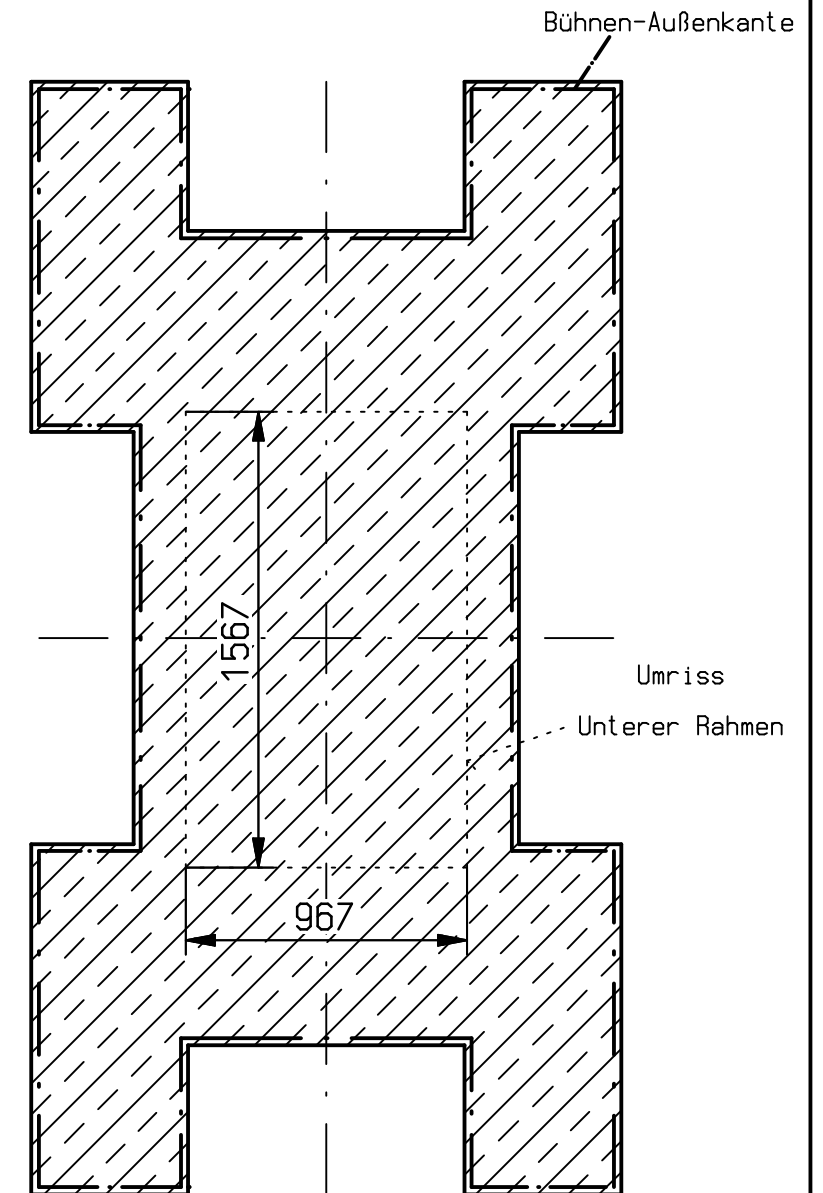
Variante II

(Platzbedarf/Lichtmaße
siehe auch K 3212-HLS-005-3)

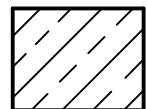


Variante III

("Betongrube")
siehe auch K 3212-HLS-005-3



Stahlträger, Statik bauseitig je nach Eigengewicht/Nennlast festlegen !



Betonaufgabe, min. B25 und min. 20 cm dick, Statik bauseitig festlegen !

herkules hebetchnik gmbh Falderbaumsr. 34 34123 Kassel-Valdau Tel. (0561) 58907-0 Fax. (0561) 5890745			Maßstab 1:25 C: 057882D4.SZA
Datum Bearb. 26.09.2012 Gepr. 18.10.2012 Norm	Name Smola Schönebach	Auflageplan f. bündigen Einbau K 3212 HLS	
Ohne unsere Genehmigung darf diese Zeichnung weder vervielfältigt noch 3. Personen oder Konkurrenz-Firmen zugänglich gemacht werden.		Blatt 1 1 Bl.	K 3212-HLS-003-3 Ers. für: K 1208-HLS-003-3 Ers. durch:
Zust. Änderung	Datum	Name	Urspr. K 1200-HLS-003-3